

AUDITORÍA SUPERIOR DEL ESTADO DE QUINTANA ROO



**ANÁLISIS DEL INFORME DE AVANCE DE GESTIÓN FINANCIERA
COLEGIO DE ESTUDIOS CIENTÍFICOS Y TECNOLÓGICOS
DEL ESTADO DE QUINTANA ROO
AL PRIMER TRIMESTRE DEL EJERCICIO 2023**

**ANÁLISIS DEL INFORME DE AVANCE DE GESTIÓN FINANCIERA
COLEGIO DE ESTUDIOS CIENTÍFICOS Y TECNOLÓGICOS DEL ESTADO
DE QUINTANA ROO**

Período del 1 de enero al 31 de marzo de 2023

INTRODUCCIÓN

El Informe de Avance de Gestión Financiera es: “el informe trimestral que rinden los Poderes del Estado y los entes públicos a la Auditoría Superior del Estado de Quintana Roo para el análisis correspondiente, sobre los avances físicos y financieros de los programas aprobados del ejercicio”, tal y como se define en el artículo 6 fracción XVII de la Ley de Fiscalización y Rendición de Cuentas del Estado de Quintana Roo (LFRCQROO).

Los ejecutores de gasto son los responsables de remitir de manera electrónica y oportuna a la Auditoría Superior del Estado de Quintana Roo (ASEQROO), los flujos presupuestales de ingresos y egresos para la debida integración de los informes trimestrales de Avance de Gestión Financiera, reflejando la información contenida en la Ley de Ingresos, el Presupuesto de Egresos, el Estado Analítico de Ingresos y el Estado Analítico del Ejercicio del Presupuesto de Egresos, información que sirve para hacer comparaciones consistentes durante el ejercicio fiscal que se informa; así como los informes de avance del cumplimiento de los programas con base en los indicadores aprobados en el Presupuesto de Egresos del Gobierno del Estado de Quintana Roo, para el ejercicio fiscal 2023.

La Auditoría Superior del Estado de Quintana Roo, en cumplimiento de lo dispuesto en el último párrafo del artículo 14 de la LFRCQROO, realizó dentro de los 30 días posteriores a la fecha de su recepción, el análisis del Informe de Avance de Gestión Financiera presentado por el **Colegio de Estudios Científicos y Tecnológicos del Estado de Quintana Roo**, con la finalidad de conocer el grado de cumplimiento de los objetivos, metas y satisfacción de necesidades en ellos proyectados, para ser entregado a la Comisión de Hacienda, Presupuesto y Cuenta de la Legislatura del Estado de Quintana Roo.

El Informe de Avance de Gestión Financiera contiene lo siguiente:

- I. El flujo contable de ingresos y egresos correspondiente al primer trimestre del ejercicio fiscal 2023; y
- II. El avance del cumplimiento de los programas con base en los indicadores aprobados en el Presupuesto de Egresos del Gobierno del Estado de Quintana Roo, para el ejercicio fiscal 2023.

Por su parte, el **Colegio de Estudios Científicos y Tecnológicos del Estado de Quintana Roo**, dentro de los términos establecidos en la Ley de Fiscalización y Rendición de Cuentas del Estado de Quintana Roo, entregó a esta entidad fiscalizadora su Informe de Avance de Gestión Financiera, el cual incluye las cifras acumuladas en el periodo del 1 de enero al 31 de marzo del ejercicio fiscal 2023, en los términos previstos en la Guía para la Integración y Rendición de los Informes de Avance de Gestión Financiera, y al Acuerdo que contiene los Lineamientos para la Integración y Rendición de los Informes de Avance de la Gestión Financiera de las Entidades Fiscalizables del Estado de Quintana Roo.

I.- FLUJO DE INGRESOS Y EGRESOS

a) Ingresos

El Colegio de Estudios Científicos y Tecnológicos del Estado de Quintana Roo, en el período comprendido del 1 de enero al 31 de marzo de 2023, presenta el siguiente flujo de ingresos:

INGRESOS							
RUBRO DE INGRESOS	ESTIMADO ANUAL	MODIFICADO ANUAL	TRIMESTRAL			VARIACIÓN	AVANCE FINANCIERO (%)
			ESTIMADO ACUMULADO	MODIFICADO ACUMULADO	RECAUDADO ACUMULADO		
Impuestos	\$0.00	\$0.00	\$0.00	\$0.00	\$0.00	\$0.00	-
Cuotas y aportaciones de seguridad social	0.00	0.00	0.00	0.00	0.00	0.00	-
Contribuciones de mejoras	0.00	0.00	0.00	0.00	0.00	0.00	-
Derechos	0.00	0.00	0.00	0.00	0.00	0.00	-
Productos	0.00	0.00	0.00	0.00	0.00	0.00	-
Aprovechamientos	0.00	0.00	0.00	0.00	0.00	0.00	-
Ingresos por venta de bienes, prestación de servicios y otros ingresos	25,624,348.00	25,624,348.00	9,676,843.00	9,676,843.00	13,316,795.35	(3,639,952.35)	137.62
Participaciones, aportaciones, convenios, incentivos derivados de la colaboración fiscal y fondos distintos de aportaciones	0.00	0.00	0.00	0.00	0.00	0.00	-
Transferencias, asignaciones, subsidios y subvenciones, y pensiones y jubilaciones	336,612,422.00	354,606,890.00	69,687,271.00	87,681,739.00	87,872,475.14	(18,185,204.14)	126.10
Ingresos derivados de financiamientos	0.00	0.00	0.00	0.00	0.00	0.00	-
TOTAL INGRESOS	\$362,236,770.00	\$380,231,238.00	\$79,364,114.00	\$97,358,582.00	\$101,189,270.49	\$(21,825,156.49)	127.50

Las rúbricas corresponden a los titulares de la Unidad de Asuntos Jurídicos y Dirección de Planeación y Normatividad Técnica.

ANÁLISIS DEL AVANCE FINANCIERO DE LOS INGRESOS

Del análisis y comparación entre el flujo del ingreso recaudado al primer trimestre por la cantidad de **\$101,189,270.49**, con el ingreso estimado del mismo período con un importe de **\$79,364,114.00**, deriva que la gestión para captar recursos al 31 de marzo del ejercicio 2023, se alcanzó en un **127.50%**. Este resultado se origina por las siguientes razones manifestadas por la entidad: **Ingresos por venta de bienes, prestación de servicios y otros ingresos**, “la diferencia por -\$3,639,952.35 se debe a recursos de ingresos que fueron captados de más”; **Transferencias, asignaciones, subsidios y subvenciones, y pensiones y jubilaciones**, “la diferencia por -\$18,185,204.14 se genera por una ampliación presupuestal recibida para el pago de un crédito fiscal por impuestos federales adeudados del ejercicio 2017, por un monto de \$17,994,468.00, por \$190,731.14 no radicados por parte de gobierno del estado”. **(Figura 1)**

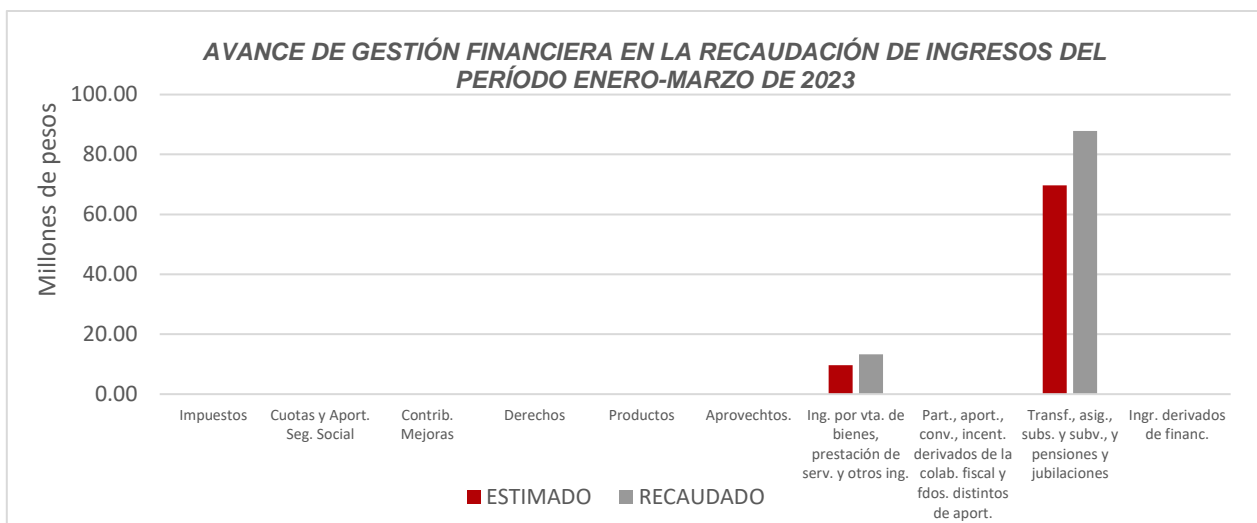


Figura 1

Las rúbricas corresponden a los titulares de la Unidad de Asuntos Jurídicos y Dirección de Planeación y Normatividad Técnica.

REPRESENTACIÓN GRÁFICA DEL ANÁLISIS COMPARATIVO DEL AVANCE DE LA RECAUDACIÓN DE LOS INGRESOS EN EL EJERCICIO FISCAL 2023.

El **Colegio de Estudios Científicos y Tecnológicos del Estado de Quintana Roo**, ha captado ingresos en su gestión financiera al 31 de marzo de 2023 la cantidad de **\$101,189,270.49**, que comparado con el ingreso estimado anual con un importe de **\$362,236,770.00**, arroja que la entidad al cierre del primer trimestre, ha recaudado el **27.93%** del total de ingresos estimado para captar en todo el ejercicio fiscal. **(Figura 2)**



Figura 2

b) Egresos

El Colegio de Estudios Científicos y Tecnológicos del Estado de Quintana Roo, en el período comprendido del 1 de enero al 31 de marzo de 2023, presenta el siguiente flujo de egresos:

EGRESOS							
CONCEPTO	APROBADO ANUAL	MODIFICADO ANUAL	TRIMESTRAL			VARIACIÓN	AVANCE FINANCIERO %
			APROBADO ACUMULADO	MODIFICADO ACUMULADO	DEVENGADO ACUMULADO		
Servicios personales	\$325,994,727.00	\$330,906,404.80	\$67,930,223.00	\$72,911,677.80	\$68,504,793.20	\$4,406,884.60	93.96
Materiales y suministros	7,170,000.00	6,510,000.00	1,657,000.00	1,492,000.00	860,719.17	631,280.83	57.69
Servicios generales	26,582,043.00	43,721,784.26	6,078,889.00	24,874,501.64	23,168,522.83	1,705,978.81	93.14
Transferencias, asignaciones, subsidios y otras ayudas	0.00	0.00	0.00	0.00	0.00	0.00	-
Bienes muebles, inmuebles e intangibles	2,490,000.00	390,000.00	360,000.00	33,982.07	33,982.07	0.00	100.00
Inversión pública	0.00	0.00	0.00	0.00	0.00	0.00	-
Inversiones financieras y otras provisiones	0.00	0.00	0.00	0.00	0.00	0.00	-
Participaciones y aportaciones	0.00	0.00	0.00	0.00	0.00	0.00	-
Deuda pública	0.00	0.00	0.00	0.00	0.00	0.00	-
TOTAL EGRESOS	\$362,236,770.00	\$381,528,189.06	\$76,026,112.00	\$99,312,161.51	\$92,568,017.27	\$6,744,144.24	93.21

ANÁLISIS DEL AVANCE FINANCIERO DE LOS EGRESOS

Del análisis y comparación entre el flujo del egreso devengado al primer trimestre por la cantidad de **\$92,568,017.27**, con el egreso modificado del mismo período con un importe de **\$99,312,161.51**, se deriva que los recursos al 31 de marzo del ejercicio 2023, se aplicaron en un **93.21%**. Este menor devengo se origina por las siguientes razones manifestadas por la entidad: **Servicios personales**, “la diferencia se debe a una ampliación autorizada con ingresos propios de este ejercicio para el pago de Cuotas del ISSSTE, SAR Y FOVISSSTE, del ejercicio 2022, las cuales fueron provisionadas en

Las rúbricas corresponden a los titulares de la Unidad de Asuntos Jurídicos y Dirección de Planeación y Normatividad Técnica.

dicho ejercicio, por lo que en este 2023 no se hará la afectación correspondiente de esa ampliación autorizada”; **Materiales y suministros**, “en este trimestre se tuvo un ahorro presupuestal de \$631,280.83, recurso que será recalendarizado y aplicado en otros conceptos dentro del mismo capítulo en el segundo trimestre.”; **Servicios generales**, “se tuvo una ampliación presupuestal por parte de Gobierno del Estado para el pago de un crédito fiscal de adeudos de ISR del ejercicio 2017 por \$17,994,468.00, adicionalmente se hubieron autorizaciones por \$1,293,951.06 para ser aplicados en este capítulo con recursos propios, para el pago de artículos promocionales y dictaminación de estados financieros del ejercicio 2022. Se tuvo un ahorro de \$1,705,978.81, los cuales son recursos que se recalendarizarán en las mismas partidas el próximo trimestre.”; **Bienes muebles, inmuebles e intangibles**, “se tuvo una reducción presupuestal en este capítulo para darle suficiencia a capítulo 1000 por \$360,000.00.” **(Figura 3)**

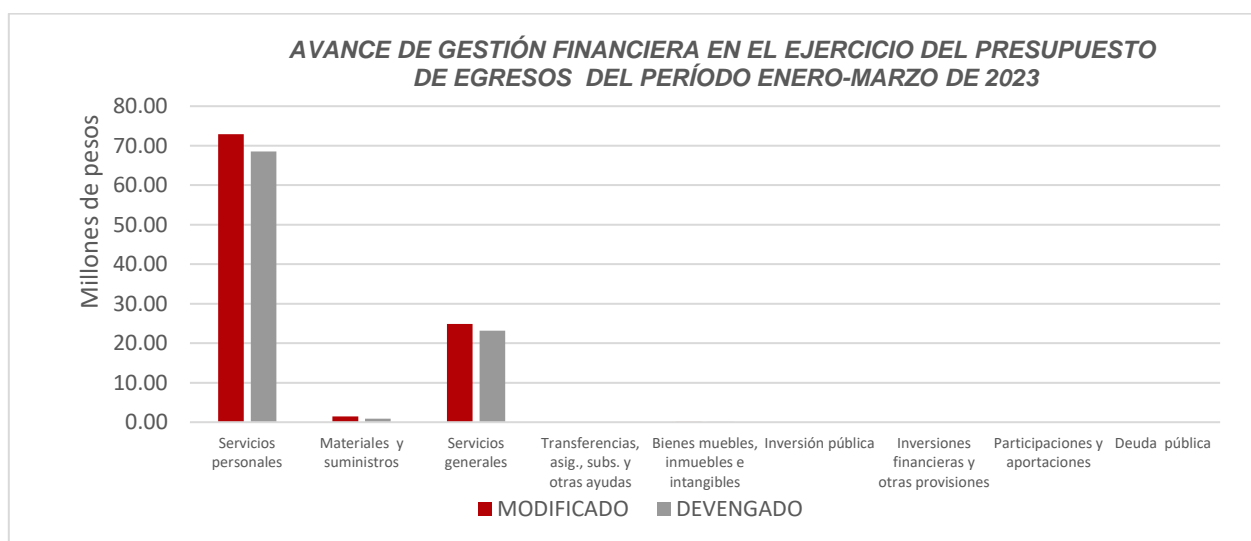


Figura 3

REPRESENTACIÓN GRÁFICA DEL ANÁLISIS COMPARATIVO DEL AVANCE DE APLICACIÓN DE LOS EGRESOS EN EL EJERCICIO FISCAL 2023.

El **Colegio de Estudios Científicos y Tecnológicos del Estado de Quintana Roo**, ha devengado egresos en su gestión financiera al 31 de marzo de 2023 la cantidad de

Las rúbricas corresponden a los titulares de la Unidad de Asuntos Jurídicos y Dirección de Planeación y Normatividad Técnica.

\$92,568,017.27, que comparado con el egreso modificado anual con un importe de **\$381,528,189.06**, arroja que la entidad al cierre del primer trimestre, ha ejercido el **24.26%** del total autorizado para ejercer en todo el ejercicio fiscal. **(Figura 4)**

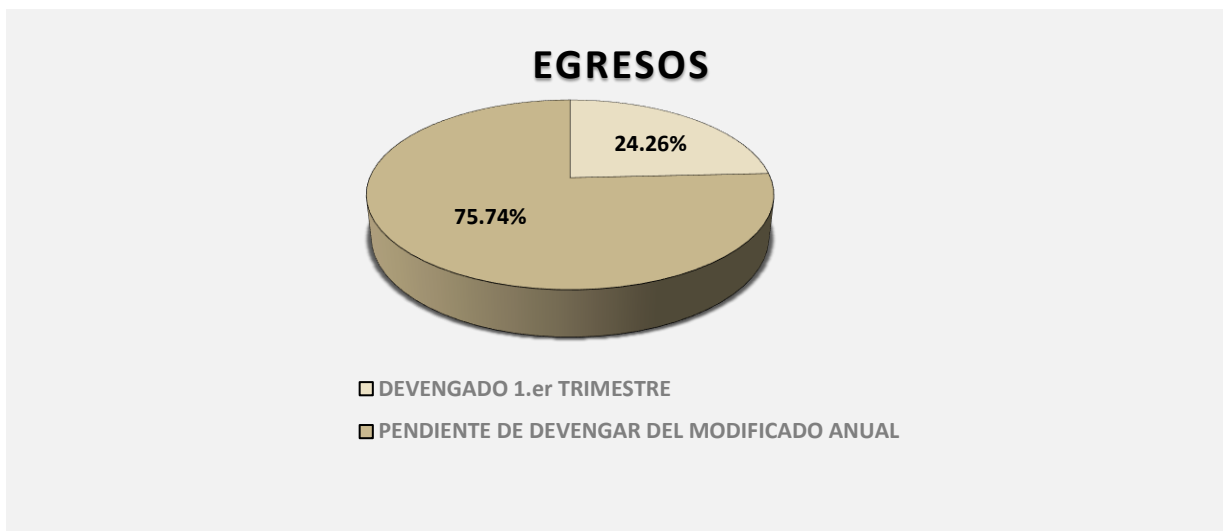


Figura 4

II.- EL AVANCE DEL CUMPLIMIENTO DE LOS PROGRAMAS

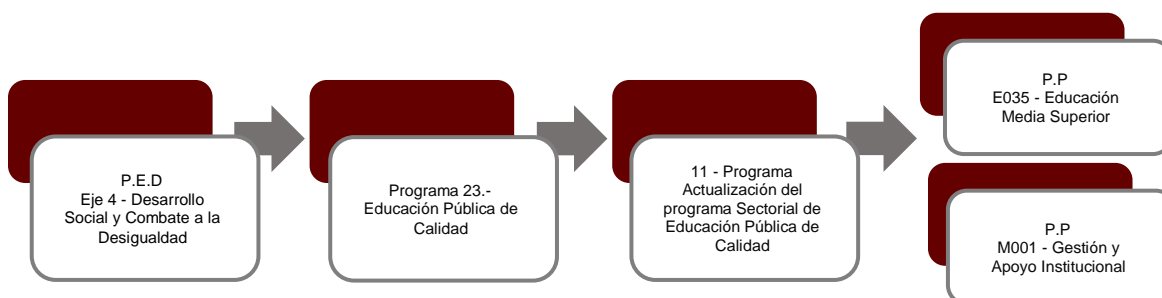
El **Colegio de Estudios Científicos y Tecnológicos del Estado de Quintana Roo**, reporta como presupuesto modificado de **\$381,059,148.00**, recurso destinado para el desarrollo de dos programas presupuestarios:

- **E035 - Educación Media Superior**, el cual se desarrollará con 2 indicadores estratégicos y 4 de gestión para el logro de los objetivos asignando un presupuesto de \$254,925,817.00.
- **M001 - Gestión y Apoyo Institucional**, el cual se desarrollará con 2 indicadores estratégicos y 1 de gestión para el logro de los objetivos asignando un presupuesto de \$126,133,331.00.

Las rúbricas corresponden a los titulares de la Unidad de Asuntos Jurídicos y Dirección de Planeación y Normatividad Técnica.

Cabe mencionar que el importe reportado en este apartado difiere de lo expresado en el Estado Analítico del Ejercicio del Presupuesto de Egresos del ejercicio fiscal 2023.

Estos programas presupuestarios se encuentran alineados al Plan Estatal de Desarrollo 2016-2023 de la siguiente manera:



La **Colegio de Estudios Científicos y Tecnológicos del Estado de Quintana Roo**, en el período del 1 de enero al 31 de marzo de 2023, presenta el siguiente avance del cumplimiento de los programas con base en los indicadores aprobados en el Presupuesto de Egresos:

PROGRAMA PRESUPUESTARIO:		E035 - Educación Media Superior.									
NIVEL MIR CON RESUMEN NARRATIVO	NOMBRE DEL INDICADOR	SENTIDO DEL INDICADOR	FREC. DE MEDICIÓN	META ANUAL PROGR.	ACUM. SI/ NO	METAS-AVANCE				AVANCE DE LA META PROGRAMADA	
						PROGRAMADO Y REALIZADO EN EL PERIODO				TRIM	ANUAL
						1er TRIM	2do TRIM	3er TRIM	4to TRIM		
F - Contribuir a garantizar el acceso y permanencia a una educación inclusiva y de calidad en todos los niveles educativos que promueva en los educandos aprendizajes para la vida mediante estrategias de atención a la demanda y permanencia en todos los niveles educativos.	Tasa de cobertura de educación media superior	Ascendente	Anual	11.44	Si	0.00	-	-	-	0.00%	0.00%
						0.00	0.00	0.00	11.44		

Las rúbricas corresponden a los titulares de la Unidad de Asuntos Jurídicos y Dirección de Planeación y Normatividad Técnica.

PROGRAMA PRESUPUESTARIO:		E035 - Educación Media Superior.									
NIVEL MIR CON RESUMEN NARRATIVO	NOMBRE DEL INDICADOR	SENTIDO DEL INDICADOR	FREC. DE MEDICIÓN	META ANUAL PROGR.	ACUM. SI/ NO	METAS-AVANCE				AVANCE DE LA META PROGRAMADA	
						PROGRAMADO Y REALIZADO EN EL PERIODO				TRIM	ANUAL
						1er TRIM	2do TRIM	3er TRIM	4to TRIM		
P - Los alumnos de educación media superior reciben una educación de calidad relevante y pertinente centrada en el mejoramiento de su desempeño escolar.	Porcentaje de los alumnos que concluyen el último semestre de Educación Media Superior con un promedio mayor o igual a 8	Ascendente	Anual	83.32	No	0.00	-	-	-	0.00%	0.00%
						0.00	0.00	0.00	83.32		
C01 - Alumnos con desempeño escolar mejorado.	Porcentaje de alumnos de la institución, que obtienen un promedio igual o mayor a 8.00	Ascendente	Semestral	60.00	Si	0.00	-	-	-	0.00%	0.00%
						0.00	0.00	60.00	0.00		
C02 - Alumnos en Educación Media Superior, Inscritos	Porcentaje de Absorción	Ascendente	Semestral	14.20	No	0.00	-	-	-	0.00%	0.00%
						0.00	0.00	14.20	0.00		
C03 - Alumnos con programas de formación para elevar la eficiencia terminal, atendidos.	Porcentaje de Eficiencia Terminal.	Ascendente	Semestral	74.60	No	0.00	-	-	-	0.00%	0.00%
						0.00	0.00	74.60	0.00		
C04- Abandono escolar en educación media superior reducido	Porcentaje de Abandono Escolar	Ascendente	Semestral	6.74	Si	0.00	-	-	-	0.00%	0.00%
						0.00	0.00	6.74	0.00		

Resumen de los avances:

- En el Programa **E035 - Educación Media Superior**, el avance presentado de las metas y objetivos a nivel Fin, es del **0.00%** con respecto a la meta programada anual.

Durante este período, se reportan los siguientes avances en los componentes que integran este programa presupuestario:

- **Componente 01:** No reporta metas programadas en el trimestre.
- **Componente 02:** No reporta metas programadas en el trimestre.
- **Componente 03:** No reporta metas programadas en el trimestre.
- **Componente 04:** No reporta metas programadas en el trimestre.

Las rúbricas corresponden a los titulares de la Unidad de Asuntos Jurídicos y Dirección de Planeación y Normatividad Técnica.

PROGRAMA PRESUPUESTARIO:		M001 - Gestión y Apoyo Institucional.									
NIVEL MIR CON RESUMEN NARRATIVO	NOMBRE DEL INDICADOR	SENTIDO DEL INDICADOR	FREC. DE MEDICIÓN	METAS-AVANACE							
				META ANUAL PROGR.	ACUM. SI/ NO	PROGRAMADO Y REALIZADO EN EL PERIODO				AVANCE DE LA META PROGRAMADA	
						1er TRIM	2do TRIM	3er TRIM	4to TRIM	TRIM	ANUAL
F - Contribuir a consolidar la Gestión para Resultados como un modelo de cultura organizacional, directiva y de gestión que permita la creación de valor público en la administración pública estatal, mediante acciones de facilitación para el cumplimiento de metas sustantivas	Índice General de Avance en Pbr SED	Ascendente	Anual	14.00	Si	0.00	-	-	-	0.00%	0.00%
						0.00	0.00	0.00	14.00		
P - La Administración Pública Estatal mejora la calidad del gasto público y promueve una adecuada rendición de cuentas	Porcentaje de cumplimiento programático de metas sustantivas del Gobierno del Estado	Ascendente	Anual	94.99	Si	0.00	-	-	-	0.00%	0.00%
						0.00	0.00	0.00	94.99		
C01 - Actividades de facilitación (apoyo) desarrolladas para el cumplimiento de metas de las áreas sustantivas	Porcentaje de cumplimiento programático de metas sustantivas de la institución	Ascendente	Trimestral	100.00	Si	100.00	-	-	-	100.00%	100.00%
						100.00	100.00	100.00	100.00		

Resumen de los avances en relación a las metas establecidas para el primer trimestre:

- En el Programa **E035 - Educación Media Superior**, el avance presentado de las metas y objetivos a nivel Fin, es del **0.00%** con respecto a la meta programada anual

Durante este período, el único componente que integra este programa, reporta un avance del **100.00%** respecto de la meta programada. La entidad menciona que “se logra la meta del Trimestre con los indicadores con rango verde “.

Cabe señalar, que el análisis realizado a la información programática que presentó la Entidad, se efectuó a los indicadores del nivel Fin, Propósito y Componente.

CONCLUSIONES:

La información presentada por el **Colegio de Estudios Científicos y Tecnológicos del Estado de Quintana Roo**, refleja el avance financiero y cumplimiento de los programas con base en indicadores al 31 de marzo de 2023. En cada uno de los apartados se emite el resultado del análisis que este Órgano Fiscalizador realiza en función a la información proporcionada.

Es importante aclarar, que los análisis realizados no constituyen una auditoría basada en los procesos sistemáticos que la caracterizan en cuanto a la planeación y la evaluación del control interno y de riesgos. La responsabilidad de la ASEQROO consistió en analizar la información presentada por la entidad fiscalizable e informar de los resultados a la Legislatura del Estado a través de la Comisión de Hacienda, Presupuesto y Cuenta, en los términos del artículo 14 de la Ley de Fiscalización y Rendición de Cuentas del Estado de Quintana Roo; reservando la opinión en este momento en cuanto a la razonabilidad de las cifras presentadas.

M. EN AUD. MANUEL PALACIOS HERRERA
Auditor Superior del Estado de Quintana Roo